ACCIONES DE PGJE EN ATENCIÓN A LOS HOMICIDIOS Y DESAPARICIONES DE MUJERES EN JALISCO.

LIC. TOMÁS CORONADO OLMOS.

PROCURADOR GENERAL DE JUSTICIA DEL ESTADO.

GOBIERNO DE JALISCO

PROCURADURÍA GENERAL DE JUSTICIA

SEPTIEMBRE 2010

PANORAMA GENERAL DE LA INSEGURIDAD EN MÉXICO.

Centro de Investigación para el Desarrollo (CIDAC)
Con datos de 2008

NOTA: El estudio fue publicado en noviembre de 2009.

GOBIERNO DE JALISCO
PROCURADURÍA GENERAL DE JUSTICIA

INCIDENCIA Y VIOLENCIA POR ESTADO

Posición	Entidad federativa	INDICE	Incidencia y violencia	Homicidios intencionales por cada 100 mil habitantes	Ejecuciones por cada 100 mil habitantes	Vehículos robados de cada mil	Resto de los delitos por cada 100 mil habitantes
1	Chihuahua	82.16	Muy alta	15.0	32.1	17.0	11981.3
2	Baja California	61.06	Alta	10.0	10.5	18.9	12831.5
3	México	55.73	Alta	14.3	2.5	13.2	14777.5
4	Sinaloa	42.69	Media alta	12.0	17.5	5.0	4225.9
5	Distrito Federal	40.61	Media alta	4.4	1.6	5.8	25457.8
6	Guerrero	39.23	Media alta	13.5	9.3	4.1	5993.8
7	Oaxaca	34.18	Media	16.4	1.4	3.3	3850.4
8	Sonora	33.86	Media	8.7	5.5	5.1	9712.5
9	Tamaulipas	31.19	Media	5.0	3.5	5.6	13620.1
10	Durango	29.81	Media	4.0	17.6	4.2	4471.9
11	Morelos	27.37	Media	5.8	1.7	7.0	8048.5
12	Nayarit	26.16	Media	11.5	0.5	2.0	5616.2
13	Quintana Roo	25.14	Media	6.8	1.4	1.5	11931.3
14	Nuevo León	25.08	Media	3.2	1.8	5.1	12285.7
15	Michoacán	24.45	Media	6.4	5.9	3.0	6282.5
16	Jalisco	20.69	Media baja	3.3	2.1	2.7	10696.1
17	Tabasco	20.42	Media baja	5.4	1.0	3.6	6714.0
18	Guanajuato	20.30	Media baja	3.0	1.2	2.8	11331.1
19	Chiapas	18.70	Media baja	7.1	0.7	3.3	2960.0
20	Veracruz	18.66	Media baja	6.0	0.4	1.9	6847.6
21	Puebla	17.98	Media baja	3.3	0.3	1.6	10863.8
22	Baja California Sur	17.60	Media baja	4.7	0.0	3.1	6450.1
23	Aguascalientes	17.44	Media baja	2.0	3.4	4.1	6552.6
24	Coahuila	15.03	Media baja	4.1	2.0	1.8	4842.9
25	Querétaro	14.04	Media baja	2.2	0.4	4.6	4300.7
26	Colima	13.73	Media baja	4.1	0.9	2.0	4210.7
27	Campeche	13.16	Media baja	3.4	0.4	0.2	7484.2
28	Tlaxcala	13.09	Media baja	3.0	0.1	2.2	5546.6
29	Zacatecas	10.03	Media baja	2.3	1.7	2.4	2015.2
30	San Luis Potosí	9.96	Media baja	1.2	1.3	0.4	6683.4
31	Hidalgo	8.09	Media baja	1.4	1.5	1.4	3048.4
32	Yucatán	7.82	Media baja	1.2	0.9	0.8	4369.6
	Nacional			5.7	4.9	5.6	10348.8

Estudio elaborado por el ICESI (Instituto Ciudadano de Estudios sobre Inseguridad)

NOTA: El estudio fue publicado en agosto de 2009.

Homicidios por cada 100 mil habitantes en el país CIDAC
Centro de Investigación para el Desarrollo A.C. Con datos de 2008

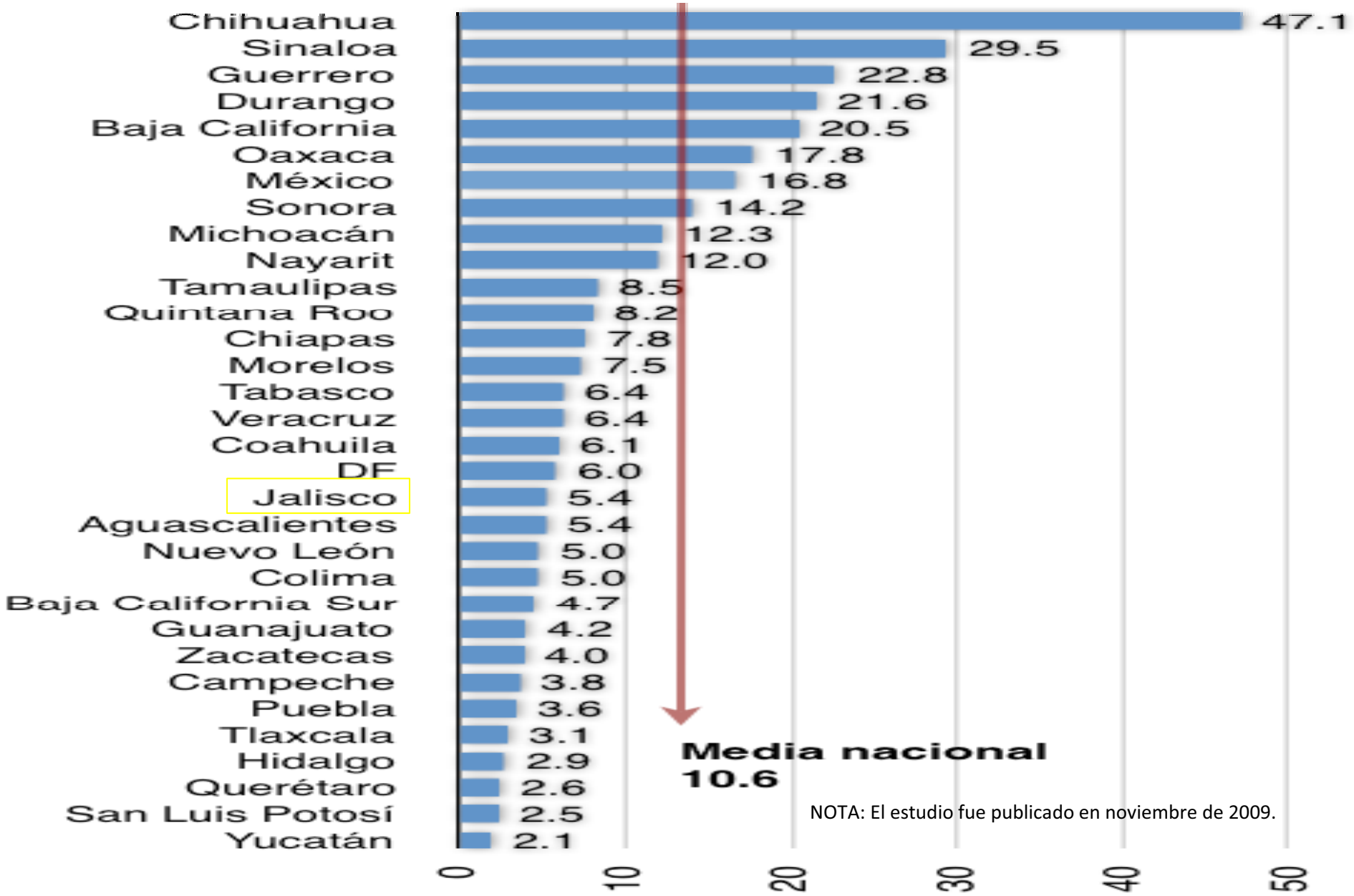

NOTA: El estudio fue publicado en noviembre de 2009.

DERECHOS HUMANOS Y CONSIDERACIONES SOBRE EL FEMINICIDIO

POLÍTICA EN MATERIA DE DERECHOS HUMANOS

GOBIERNO DE JALISCO
PROCURADURÍA GENERAL DE JUSTICIA

Durante la presente administración 2007-2013, el tema de respeto a los Derechos Humanos, se constituyó como un eje fundamental en el quehacer de la Procuraduría de Justicia.

- En el tema de Derechos Humanos se ha logrado mejorar la sensibilización a nuestro personal, dando como resultado lo siguiente :

	2007	2008	%	2008	2009	%	2007-2009 Quejas	AÑO 2010
QUEJAS RECIBIDAS	481	380	-21.0%	380	251	-33.9%	**-47.8%**	127
RECOMENDACIONES	6	15	150.0%	15	7	-53.3%		6

LOS DATOS DEL 2010 SON HASTA JULIO Y SON PRELIMINARES

HOMICIDIO DE GÉNERO

Si bien es cierto, dentro del catálogo penal de delitos para Jalisco, no especifica el delito de *Feminicidio*, sin embargo la CoIDH usó la expresión homicidio de mujer por razones de género también conocida como Feminicidio dentro de la Sentencia “Caso Algodonero”.

UNIFEM

El fondo de las Naciones Unidas para la Mujer, por sus siglas (UNIFEM), ha realizado estudios en todo el mundo del cual se desprende que, la mitad de las mujeres que mueren por homicidio son asesinadas por sus esposos o parejas actuales o anteriores.

HOMICIDIOS DE MUJERES EN JALISCO 2009-2010

HOMICIDIO DOLOSO Y CULPOSO 2009
VICTIMAS MUJERES

TOTAL 240

MODO DE COMISIÓN

- CHOQUE 79
- ATROPELLADA 62
- VOLCADURA 39

ACCIDENTES DE TRÁNSITO

- NEGLIGENCIA MEDICA 1

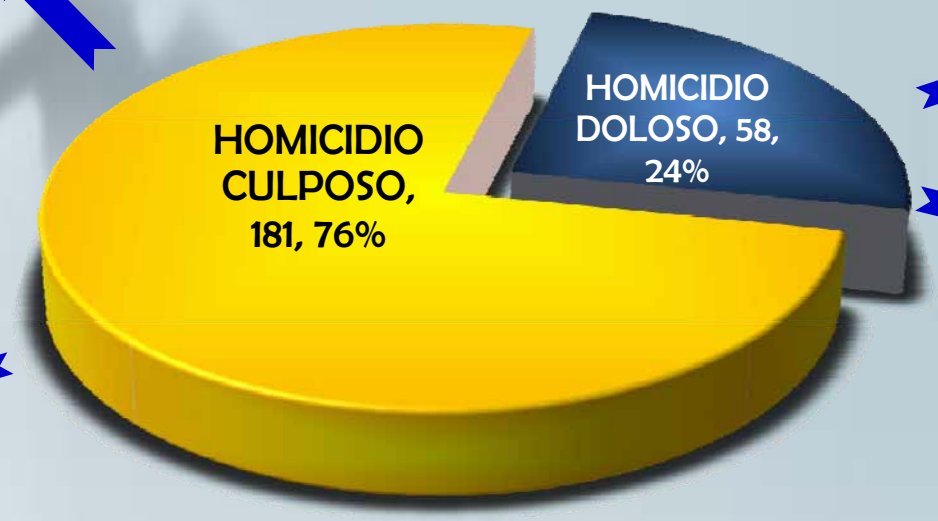

METODO UTILIZADO

- ARMA DE FUEGO 22
- ARMA BLANCA 10
- GOLPES 12
- ASFIXIA 9
- ESTRANGULADA 5

LUGAR

- INTERIOR CASA 22
- EXTERIOR CASA 36

LUGAR

- INTERIOR CASA 0
- EXTERIOR CASA 181

PERIODO: ENERO-DICIEMBRE

HOMICIDIO DOLOSO Y CULPOSO 2010 (ENERO-AGOSTO) VICTIMAS MUJERES

TOTAL 195

METODO DE COMISIÓN

- ATROPELLADA 64
- CHOQUE 49
- VOLCADURA 30

ACCIDENTES DE TRÁNSITO

METODO UTILIZADO

- ARMA DE FUEGO 24
- ARMA BLANCA 10
- GOLPES 9
- ASFIXIA 2
- DECAPITADA 1
- ENVENENAMIENTO 1
- ESTRANGULADA 5

LUGAR

- INTERIOR CASA 19
- EXTERIOR CASA 33

LUGAR

- INTERIOR CASA 0
- EXTERIOR CASA 143

PERIODO: ENERO-AGOSTO

HOMICIDIO DOLOSO (MUJERES) 2009-2010

HOMICIDIO DOLOSO AÑO 2009 (GENERAL)

AV. PREVIAS INICIADAS EN EL ESTADO 573

OFENDIDOS 592

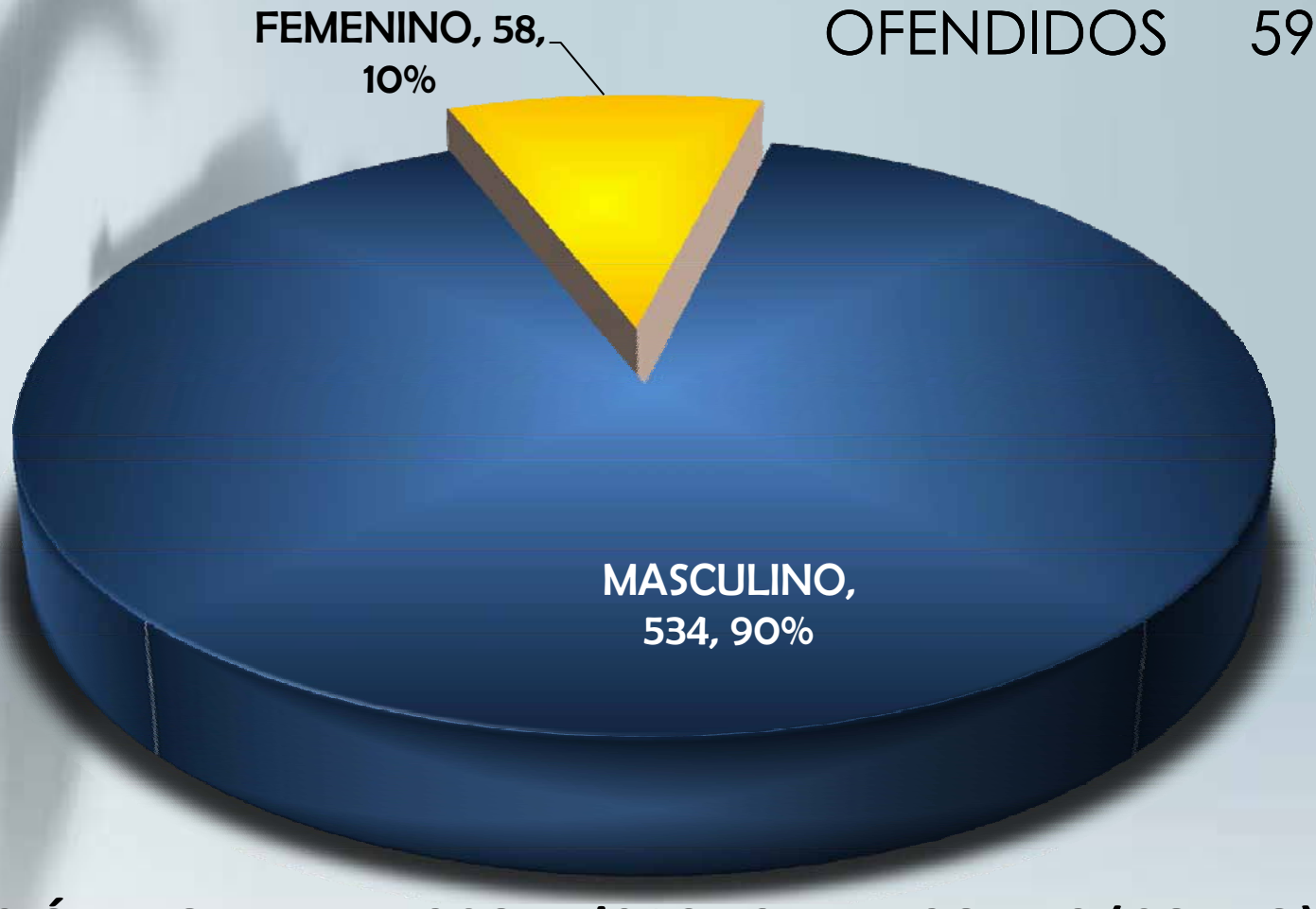

POBLACIÓN TOTAL JALISCO 7'016,595 PERSONAS (COEPO)

PERIODO: ENERO-DICIEMBRE

MUNICIPIOS DE ZMG Y SU INCIDENCIA DE HOMICIDIO DOLOSO DE MUJERES AÑO 2009.

POBLACIÓN ZMG: 4'328,584 PERSONAS

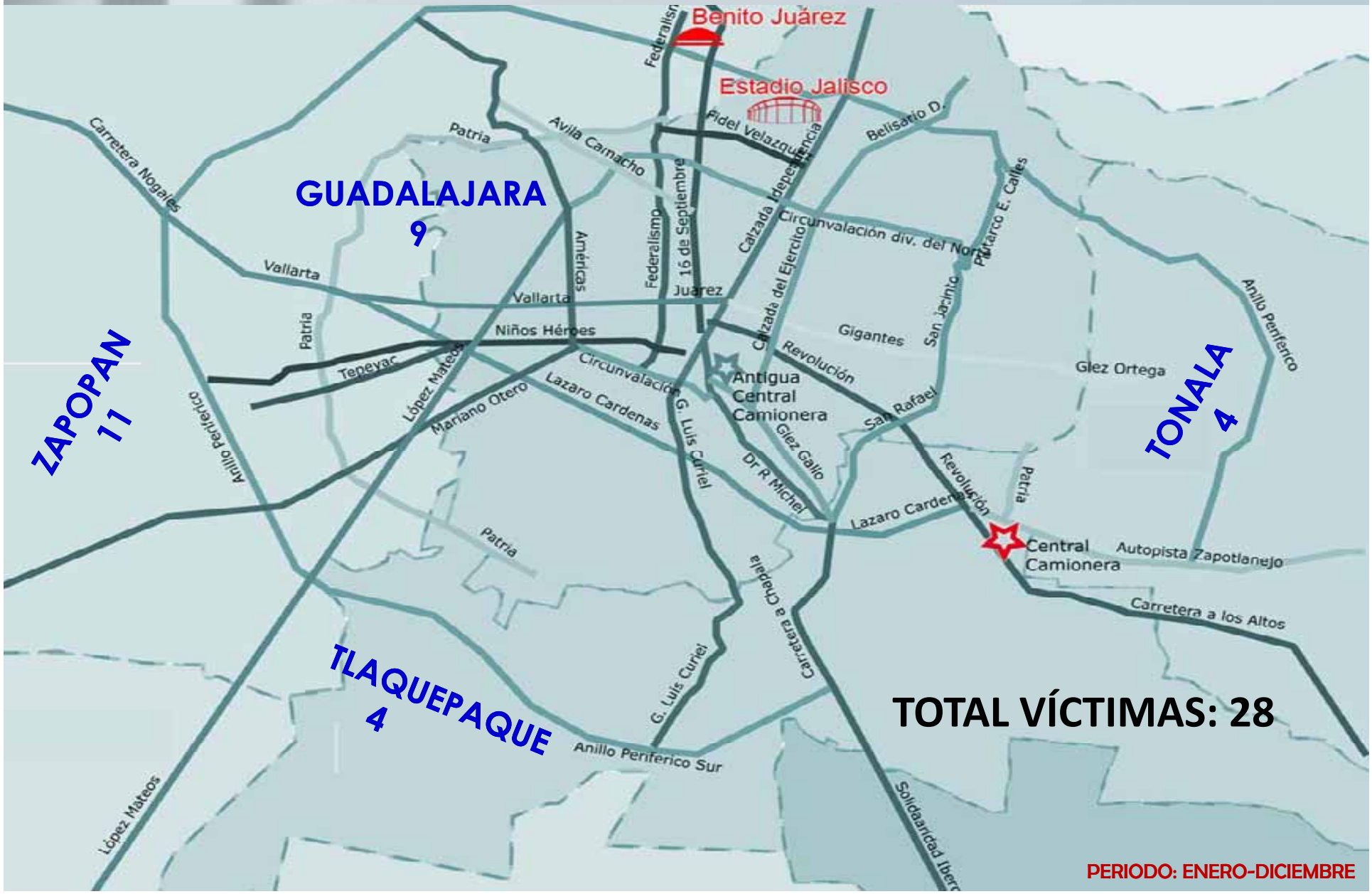

MUNICIPIOS DE ZMG Y SU INCIDENCIA DE HOMICIDIO DOLOSO DE MUJERES AÑO 2010.

POBLACIÓN ZMG: 4'328,584 PERSONAS

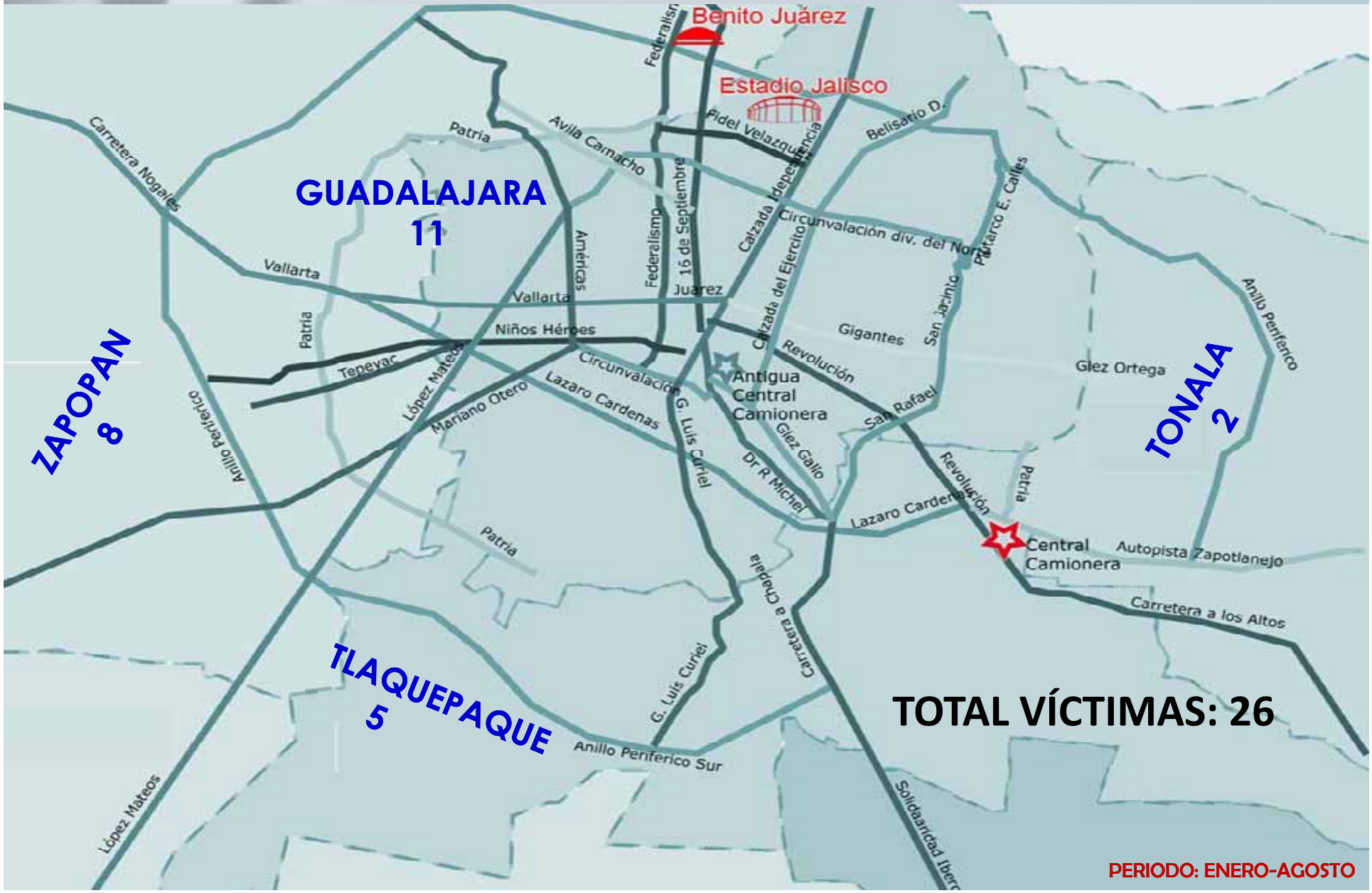

TOTAL VÍCTIMAS: 26

PERIODO: ENERO-AGOSTO

MUNICIPIOS DEL INTERIOR DEL ESTADO Y SU INCIDENCIA DE HOMICIDIO DOLOSO DE MUJERES AÑO 2009

POBLACIÓN INT. DEL EDO: 2'688 ,011 PERSONAS

- AHUALULCO DE MERCADO
- CABO CORRIENTES
- EL SALTO
- HOSTOTIPAQUILLO
- JILOTLAN DE LOS DOLORES
- JOCOTEPEC
- LA BARCA
- MIXTLAN
- OCOTLAN
- TUXPAN
- ZAPOTILTIC
- ZAPOTLAN EL GRANDE
- ZAPOTLANEJO

UNA VICTIMA

TOTAL: 30 VÍCTIMAS

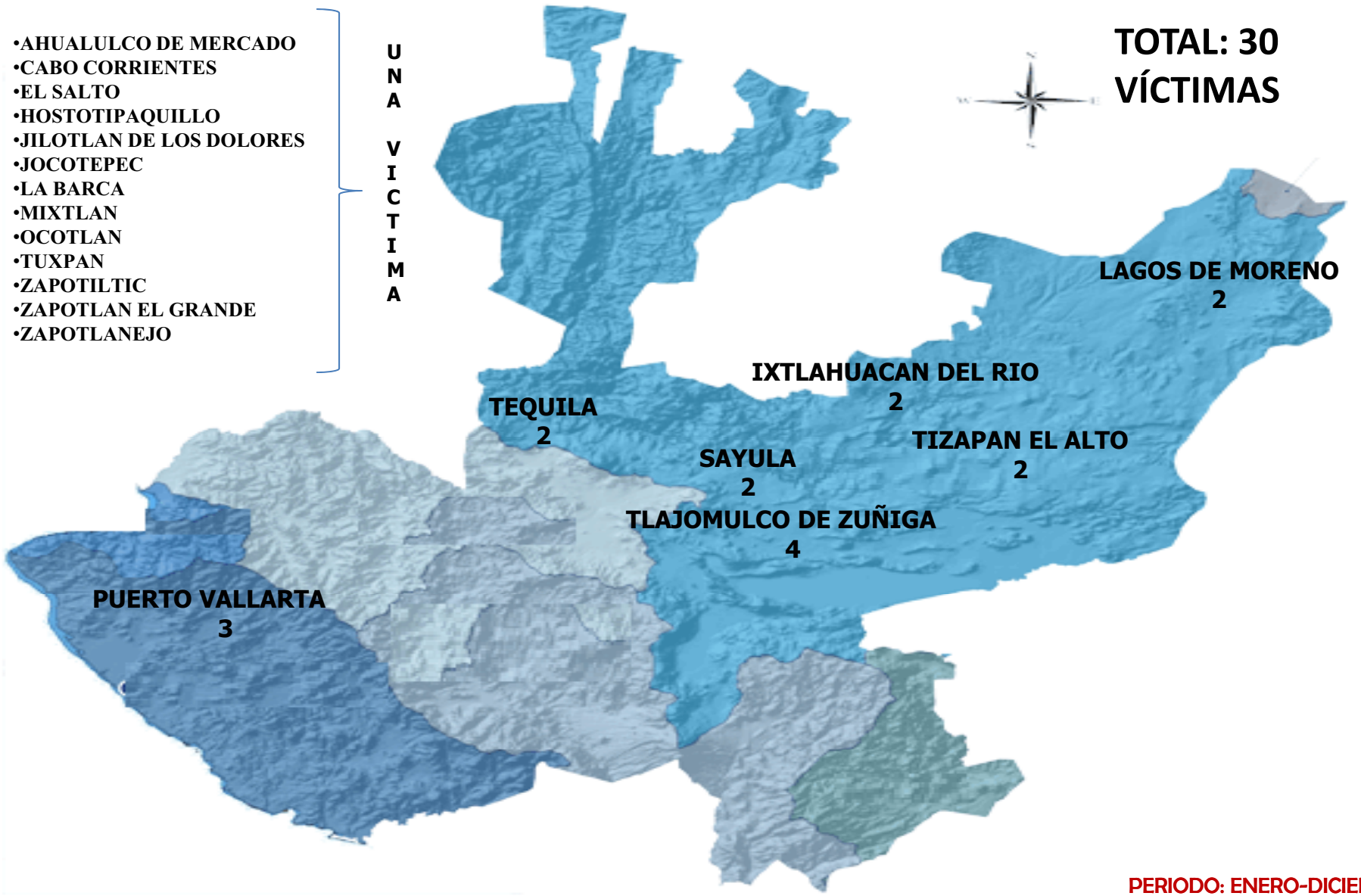

PERIODO: ENERO-DICIEMBRE

MUNICIPIOS DEL INTERIOR DEL ESTADO Y SU INCIDENCIA DE HOMICIDIO DOLOSO DE MUJERES AÑO 2010.

POBLACIÓN INT. DEL EDO: 2'688 ,011 PERSONAS

- COCULA
- COLOTLAN
- CUQUIO
- CHAPALA
- ETZATLAN
- HOSTOTIPAQUILLO
- IXTLAHUACAN DE LOS MEMBRILLOS
- LA HUERTA
- LAGOS DE MORENO
- OJUELOS DE JALISCO
- SAN CRISTOBAL DE LA BARRANCA
- SAN DIEGO DE ALEJANDRIA
- SAN JUAN DE LOS LAGOS
- TALA
- TALPA DE ALLENDE

UNA VICTIMA

TOTAL: 26 VÍCTIMAS

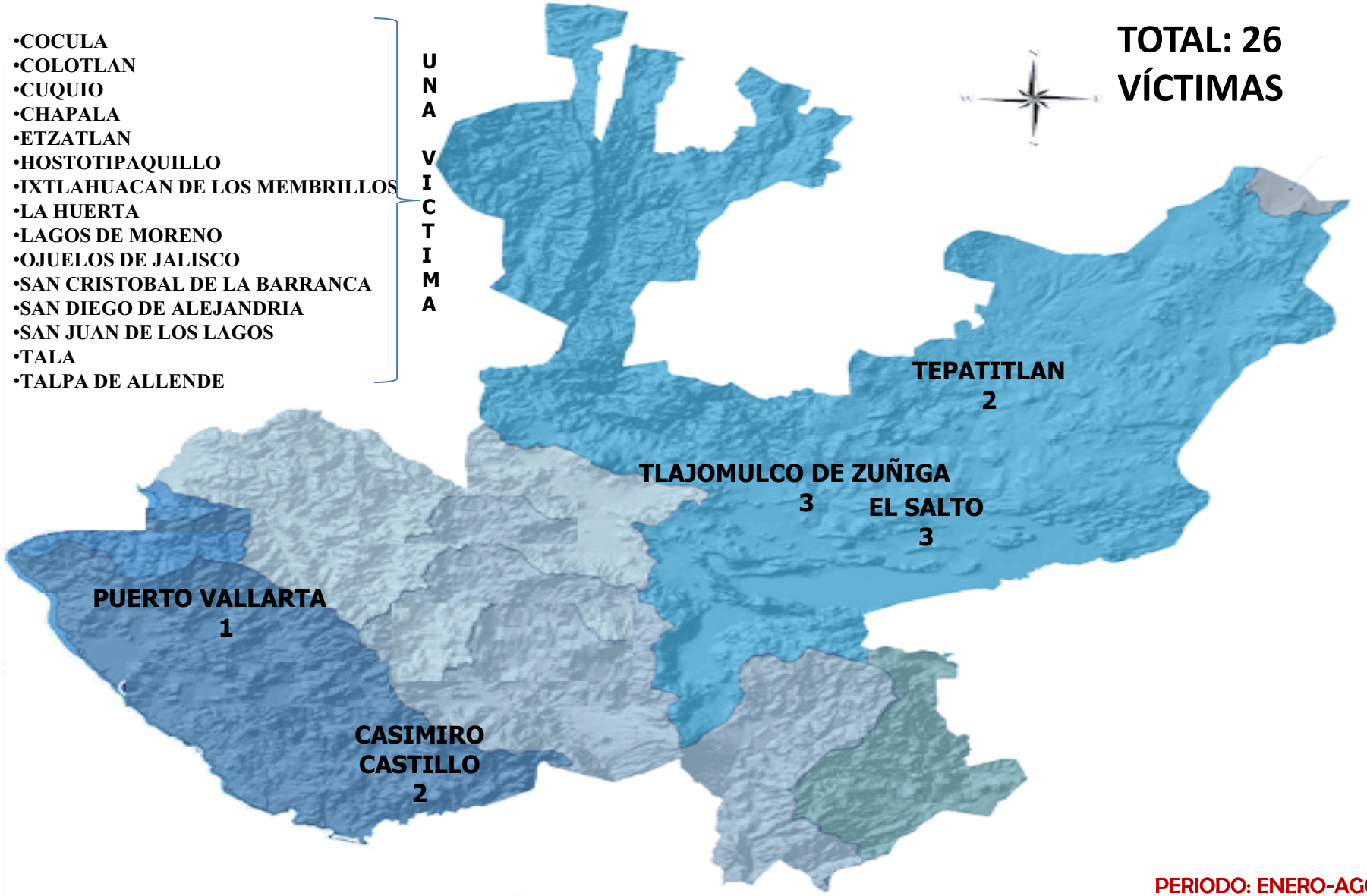

PERIODO: ENERO-AGOSTO